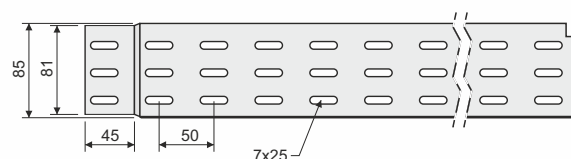



číslo položky	šírka žľabu	hrúbka plechu	hmotnosť kg/m	počet skrutiek pre spojenie
KZI 85X100X0.75_S	100	0,75	1,56	6
KZI 85X100X0.75_F			1,69	
KZI 85X150X0.75_S	150	0,75	1,81	6
* KZI 85X150X0.75_F			2,28	
KZI 85X200X0.75_S	200	0,75	2,15	7
* KZI 85X200X1.00_S			2,58	
KZI 85X300X1.00_S	300	1,00	3,10	7
* KZI 85X300X1.00_F			3,60	
KZI 85X400X1.00_S	400	1,00	4,15	8
* KZI 85X500X1.25_S	500	1,25	6,00	8
* KZI 85X500X1.25_F			6,79	
* KZI 85X600X1.25_S	600	1,25	6,82	8



* vypredanie zásob

výška žľabu: 85 mm

dĺžka žľabu: 3000 mm

popis výrobku: Káblový žľab je vhodný pre vytvorenie káblovej trasy.

Na zaistenie spoja s integrovanou spojkou sa používajú svorky z pružinovej oceli KSV alebo skrutky NSM 6X10. S ohľadom na ochranu káblov je umiestnenie skrutky hlavou vnútri káblového žľabu.

K trase v povrchovej úprave F sa použije skrutka s povrchovou úpravou GMT.

Na zákazku je možné dodať káblový žľab v lakovanom prevedení.

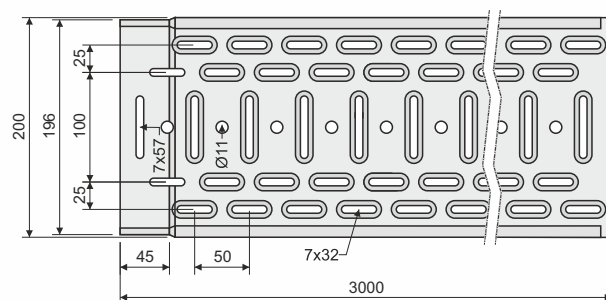
povrchová úprava: S - pozinkovaná oceľ podľa EN 10346, EN 10143, vrstva zinku 15-27 µm

F - žiarovo zinkovaná oceľ ponorom podľa ČSN EN ISO 1461, priemerná vrstva zinku 45 µm (min. 35 µm)

predajné množstvo: á 3 m

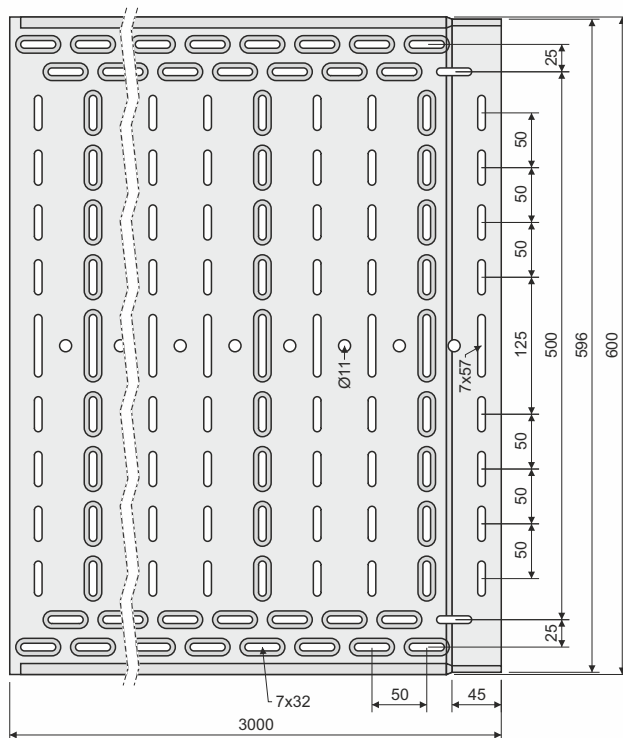
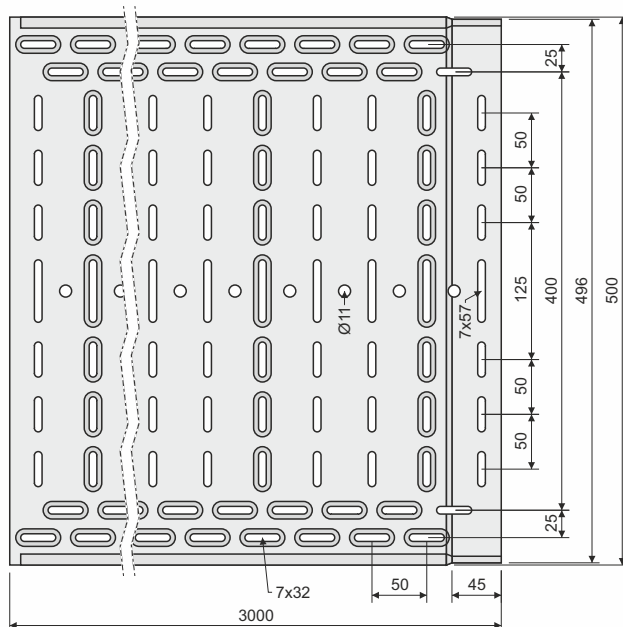
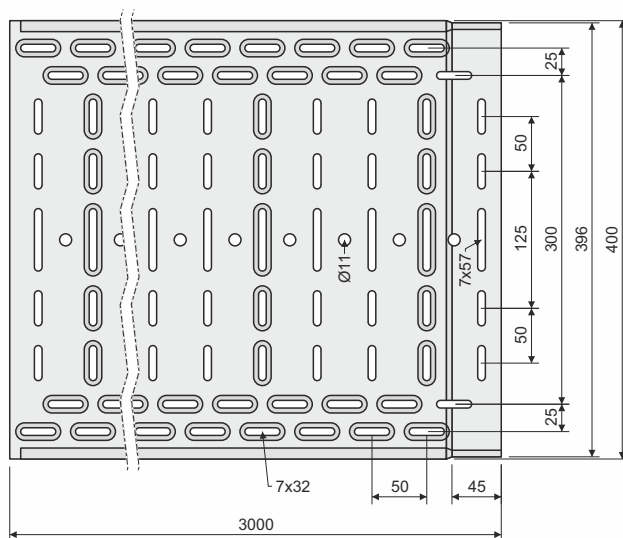
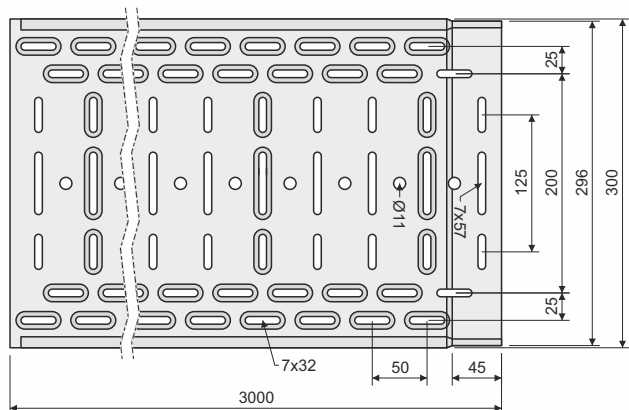
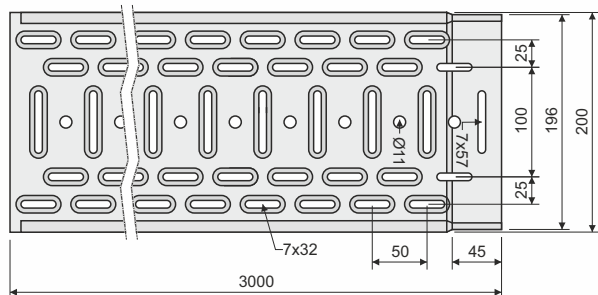
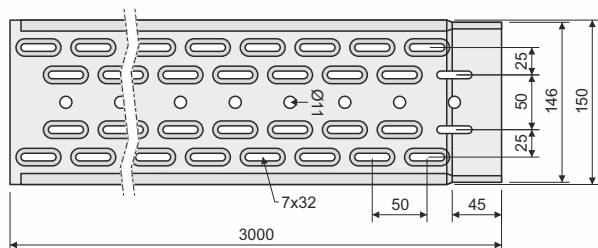
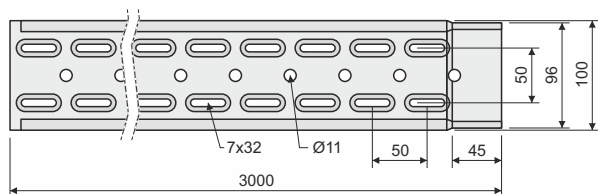
spĺňa požiadavky: ČSN EN 61537:02

skladovanie: ČSN EN 60721-3-1

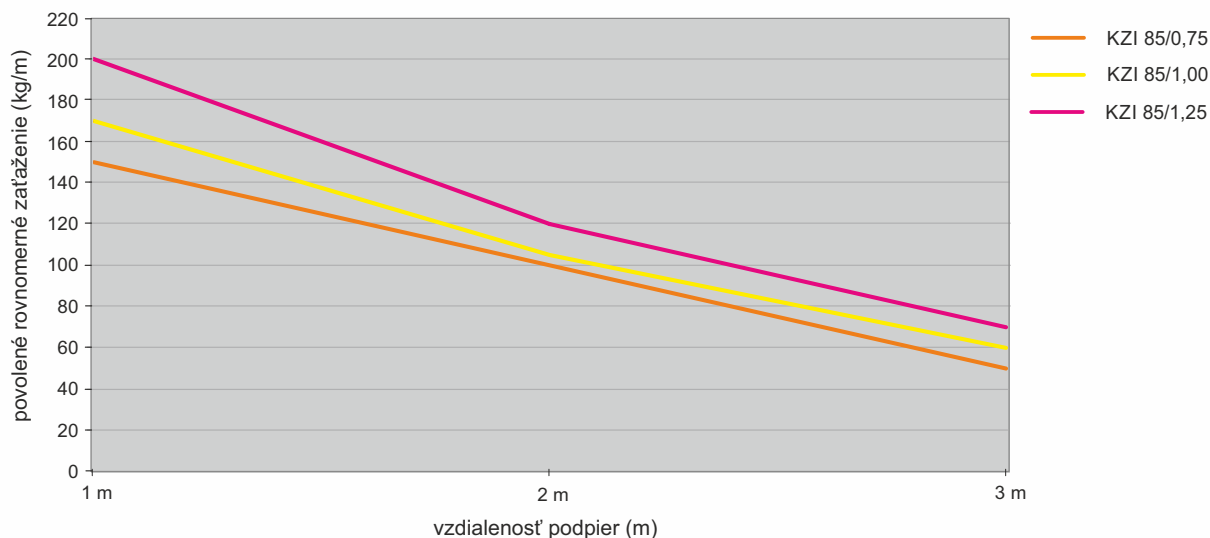


DÁTOVÝ LIST

káblový žľab s integrovanou spojkou – výška 85 mm



Graf znázorňuje maximálne povolené rovnomerné zaťaženie žľabu v závislosti na vzdialenosť podpier



V povolenom zaťažení nie sú zohľadnené vonkajšie vplyvy a nie je možné zaťažovať človekom.

Vnútorňú využitelný prierez kanálov

	KZI	85X100	85X150	85X200	85X300	85X400	85X500	85X600
prierez (cm ²)		85	127,5	170	255	340	425	510
CYKY 3X1,5	8,6	57	86	115	172	230	287	345
CYKY 5X1,5	10,1	42	62	83	125	167	208	250
CYKY 3X2,5	9,5	47	71	94	141	188	235	283
CYKY 5X2,5	11,2	34	51	68	102	136	169	203
CYKY 3X4	11,2	34	51	68	102	136	169	203
CYKY 5X4	13,8	22	33	45	67	89	112	134
CYKY 5X6	15,1	19	28	37	56	75	93	112
CYKY 5X10	18	13	20	26	39	52	66	79
CYKY 5X16	20,4	10	15	20	31	41	51	61
CYKY 5X25	26,1	6	9	12	19	25	31	37
CYKY 4X35	24,8	7	10	14	21	28	35	41
CYKY 4X50	31,3	4	7	9	13	17	22	26
CYKY 3X70+50	33,6	4	6	8	11	15	19	23
CYKY 3X95+70	39,3	3	4	6	8	11	14	17
CYKY 3X120+95	43	2	3	5	7	9	11	14
CYKY 3X240+120	56,4	1	2	3	4	5	7	8

Hodnoty udávajú počet káblov pri 50% zaplnení žľabov. Orientačné priemery káblov vychádzajú z káblov CYKY.

Hodnoty sú získané matematickým výpočtom. V krajných hodnotách (malý žľab x veľký kábel, alebo naopak) je nutné zvážiť kombináciu typu žľabu a priemeru káblov a voliť ich s ohľadom na technické podmienky.

 **UPOZORNENIE****Nebezpečie poranenia porezaním**

Napriek tomu, že sú naše výrobky vyrábané s maximálnou snahou o minimalizáciu ostrejších hrán, je na prenášanie, uchopovanie a prácu s prvkami káblového nosného systému nutné vždy používať ochranné pracovné rukavice.

Nebezpečie zrútenia systému

Je nevyhnutné dodržiavať maximálne zaťažovacie limity pre jednotlivé kábové nosné systémy a zaistiť správnu inštaláciu podľa montážneho návodu. Zaťažovacie grafy jednotlivých systémov sú uvedené v katalógu výrobcu vydávanom v papierovej podobe alebo umiestnenom na internetových stránkach výrobcu. Zaťažovacie limity nepočítajú s prípadným dodatočným zaťažením, napr. snehom, vetrom alebo seizmickými silami.

Nebezpečie úrazu elektrickým prúdom

Pretože jednotlivé komponenty káblového nosného systému sú vyrobené z elektricky vodivého materiálu, je bezpodmienečne nutné nepracovať so systémom v blízkosti elektrických častí pod napätím. Nedodržanie bezpečnostných predpisov môže mať za následok ťažkú ujmu na zdraví alebo smrť.

Bezpečné používanie

Pri bežných a predvídateľných podmienkach použitia nepredstavuje žiadne riziká pre spotrebiteľa, pokiaľ je dodržaná správna inštalácia a používanie v súlade s montážnym návodom.

recyklačné symboly:



káblový žľab



viazacia páska